



# Panora-uren gids

Leerjaar 1, Periode 3

Word wereldwijzer!

# "Samenwerken vinden wij erg belangrijk"

## Ondersteuning, verdiepen of verbreden?

Wil jij graag beter worden in een vak? Ben jij opzoek naar extra uitdaging en verdieping? Of wil jij graag kennis op doen van dingen die je niet tijdens de lessen leert? Dat kan allemaal tijdens het Panorama-uur. In deze gids vertellen we je alle ins en outs!



## Algemene informatie

Elke klas heeft iedere week een Panorama-uur op het rooster staan. Vanaf periode 2 kiezen jullie zelf wat je tijdens het Panorama-uur wilt gaan doen, binnen de mogelijkheden. Zo kan jij je bijvoorbeeld aansluiten bij de Kickbokslessen, verdiepen in kunst en nog veel meer. Ook leren plannen of praktische lessen zoals EHBO vallen binnen de opties. Panorama-uren kunnen daarnaast worden ingezet voor extra ondersteuning in bepaalde (kern)vakken wanneer dit gewenst is vanuit de mentor en/of leerling. Lees deze gids goed door, zodat je een duidelijk beeld hebt van het aanbod. Zo kan jij een goede keuze maken wat echt bij jou past. Keuze gemaakt? Inschrijven maar!

## Inschrijven: waar & wanneer

### Waar en hoe kan ik mij inschrijven?

Het inschrijven gaat via Zermelo [Webapp](#). De handreiking voor het inschrijven vind je op bladzijde 4.

### Wanneer kan ik mij inschrijven?

Er zijn vaste inschrijfmomenten. Vanaf **maandag 27 januari 16.00 uur t/m woensdag 29 januari 09.00 uur** kun jij je inschrijven.

### Niet ingeschreven?

Als jij je niet hebt ingeschreven dan wordt je geplaatst bij een onderwerp waar nog plek is. Je hebt dan geen keuze.



## Programma: waar & wanneer

Het Panorama-uur vindt iedere week op een vast moment plaats, namelijk op de **dinsdag, het 6e en 7e lesuur**.

### Waar vindt het Panorama-uur plaats?

Waar je les hebt en van wie staat net zoals alle andere lessen in het rooster. **Kijk goed** of je les hebt aan de **Bizetlaan (B), de Holterweg (H) of extern**. Sommige Panorama-uren worden op een externe locatie aangeboden. In deze gids vind je de adressen van de externe locaties.

De duur van het Panorama-uur is 8 weken: je gaat je dus 8 weken verbeteren, verdiepen of verbreden in het gekozen onderwerp. Na 8 weken vinden er weer nieuwe inschrijvingen plaats.

Het programma en het aanbod verschilt per periode én soms per niveau. Lees de gids dus goed door! Per periode is er een nieuwe gids waarin het aanbod van de betreffende periode wordt weergegeven.

## Aandachtspunten

- Let op! Niet alles wordt elke periode aangeboden. Lees dus goed in de gids wat in de betreffende periode wordt aangeboden.
- Er is een maximum aantal leerlingen per groep. Het kan zijn dat je niet altijd kunt kiezen wat je het liefst zou willen. Bedenk daarom een tweede keus.
- Belangrijk om te weten is dat sommige onderwerpen terugkeren in de andere periodes. Je mag **NIET** twee keer hetzelfde onderwerp volgen. Per periode maakt je dus een andere keuze, zo krijgen andere leerlingen ook de kans deze onderwerpen te kiezen.

# Handreiking inschrijven

Via de Zermelo WebApp kun jij je inschrijven voor de Panorama-uren. Ten eerste, er hoeft **GEËEN** app geïnstalleerd te worden. Je schrijft je in via de website > [www.panoralyceum.zportal.nl](http://www.panoralyceum.zportal.nl).


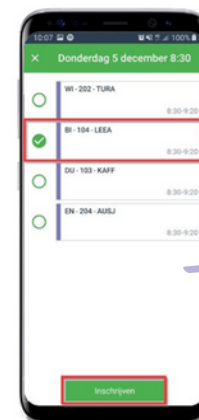
- 1 Vervolgens klik je op 'single sign on'. Daarna kies je voor WebApp. Log in op de WebApp. Meer informatie over deze stappen lees je via deze klikbare link [WebApp -\(zermelo.nl\)](http://WebApp-(zermelo.nl)). Vervolgens kun je in de WebApp naar het weekrooster.



- 2 Selecteer het Panorama-uur op dinsdag het 6e en 7e lesuur. Je schrijft je voor het blokkuur Panorama-uur in (80 minuten lessen). De inschrijving geldt voor de hele periode.

- 3 Klik op de module waar je naar toe wilt en klik daarna op inschrijven. Als je op het vierkantje op driehoekje klikt, zie je voor welke module je je inschrijft. >> Aan het vinkje bij de les kun je zien dat je bent inschreven.

- 4 Als je voldoende inschrijvingen hebt gedaan, wordt de balk groen.



5 In de weergave kun je meer details zien.

6 Je bent klaar met inschrijven voor deze periode.

## Legenda

Dit zijn de mogelijke symbolen die je te zien kunt krijgen:



Het grijze hangslotje geeft aan dat de inschrijving gesloten is. Staat er ook VOL in het blokje dan is dat de reden.



Het groene open rondje geeft aan dat je je kunt inschrijven voor deze keuzeles.



Het grijze open rondje met diagonaal geeft aan dat er een afmelding is voor die keuzeles.



Het grijze vinkje betekent dat je bent ingeschreven voor de keuzeles en dat dit niet (meer) gewijzigd kan worden.



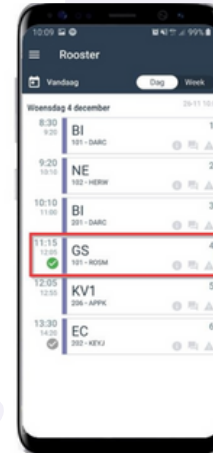
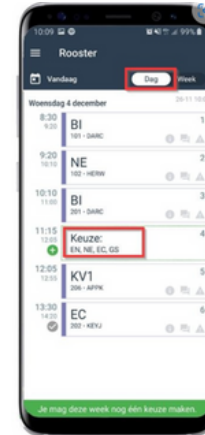
Het grijze vinkje met een hoekje betekent dat op dat lesuur meerdere lessen hebt, waaronder een reguliere (gewone) les waar je verplicht naar toe moet. Je kunt hier niets aanpassen. Wel kun je de les aanklikken en de details bekijken.



Het rode vinkje betekent dat er een botsing is met een andere keuzeles. Alleen de maatwerkcoördinator kan dit voor je oplossen.



Een groen vinkje betekent dat je bent ingeschreven voor een keuzeles en dit kan nog worden gewijzigd.



Iets leuks gevonden?  
Schrijf je in!

A photograph showing a woman with glasses and a young girl with long blonde hair looking at a document on a table. The woman is wearing a blue and black plaid shirt and a brown cardigan. The girl is wearing a grey sweater. They are both holding blue pens, suggesting they are reviewing or editing the document together. A green speech bubble is overlaid on the left side of the image.

Word beter!

ondersteuning

# Een goede basis voor een betere kans!

## Basisvaardigheden Engels, Nederlands, wiskunde en een mix

Is dit schooljaar uit de Diatoetsen gebleken dat jouw basisvaardigheden Nederlands, Engels of rekenen nog wel wat extra ondersteuning kunnen gebruiken? Dan heeft de mentor jou ingeschreven voor dit panora-uur. Middels het programma 'Numo' ga je werken aan onder andere; spelling, lezen, leestekens, formuleren grammatica, woordenschat, getallen, meten en meetkunde, verhoudingen, turbotafels, etc.



# Extra ondersteuning

## Ondersteuning wiskunde

Vind je het vak wiskunde pittig of zijn je resultaten voor verbetering vatbaar? Geef je dan op voor de ondersteuningslessen wiskunde. In deze Panora-uren kun je extra uitleg krijgen over de wiskundeleerstof en heb je de mogelijkheid om hier extra mee te oefenen. Tijdens de bijlessen wiskunde volgen we over het algemeen de rode draad uit de lessen. Zo nemen we samen de stof in delen door, om hier vervolgens vooral mee te oefenen. Dit panora-uur is zowel voor regulier als TTO.

## Plannen en organiseren

Stapelt het huiswerk zich op en vraag je jezelf regelmatig af hoe het toch efficiënter kan? Wil je graag goed leren voor een toets, maar weet je niet hoe je dit moet aanpakken? Geen stress: dat kan je namelijk allemaal leren tijdens dit Panora-uur! Wij besteden o.a. aandacht aan het opruimen van alles wat je moet weten en geven je handvatten en tips voor het plannen en organiseren van je schoolwerk. Je gaat zelf aan de slag met het maken van een planning, waarbij wij meekijken en je natuurlijk bij helpen.

## Ondersteuning Duits

Vind je het fijn om extra uitleg te krijgen en meer te oefenen met de Duitse taal? Schrijf je dan in voor de ondersteuningslessen Duits. Samen kijken we waar je behoefte aan hebt en bepalen we de onderwerpen die we per les gaan behandelen. Denk hierbij aan de vaardigheden lezen, luisteren, spreken en schrijven. Hiervoor is het belangrijk om je woordenschat uit te breiden en zoveel mogelijk in het Duits te communiceren.

## Ondersteuning Engels

Vind je Engels nog erg moeilijk of kun je het prima verstaan, maar vind je het schrijven of spreken nog lastig? Vind je de verschillende tijdsvormen of zinsopbouw nog lastig? Of wil je leren een mooie brief te schrijven? Samen kijken we waar jij behoefte aan hebt. In een rustig tempo nemen we alles nog een keertje door. Natuurlijk kijken we ook naar de lesstof en helpen wij je bij de voorbereiding op jouw toetsen. Engels is leuk en iedereen kan het leren! Schrijf je in, dan ga je dit zeker ervaren!





Word expert!



Verdieping

Zoek je extra uitdaging?

# Verdiep je in...

## Verdieping Kunst

Tekenen naar waarneming. Hoe teken je nou iets na? Dit is de eerste stap om steeds betere kunst te gaan maken. We gaan goed naar dingen kijken en deze ontleden tot makkelijkere vormen. Je hoeft nog helemaal niet goed te zijn in tekenen, als je het maar graag wilt leren. Het goed kunnen natekenen is namelijk het begin van uiteindelijk zelf iets goed kunnen tekenen. Aan het begin zullen we vooral samen aan de slag gaan. Daarna kan je steeds meer je eigen ding gaan doen. Dus als je graag beter wil leren tekenen, dan is dit panora-uur helemaal wat voor jou!



## Verdieping BO - Kickboksen

**@Locatie: Zaal Citydance - Varsseveldseweg 89, Doetinchem**

Ben jij klaar om jezelf uit te dagen, zowel fysiek als mentaal? In deze kickbokslessen leer je niet alleen coole technieken zoals stoten en trappen, maar werk je ook aan je kracht, conditie en zelfvertrouwen. Onder begeleiding van een vakexpert bewegingsonderwijs ga je aan de slag in een veilige en respectvolle omgeving. Sportief of niet; kickboksen is voor iedereen toegankelijk! Verbeter je skills, werk samen met anderen en ontdek hoe krachtig jij bent! Ready? Let's go! 🥊



Word wijzer!

Verbreeding



# Verbreed je kennis van...

## Selfdefence

*@locatie: Selfdefence, Tramstraat 6D, Doetinchem*

Op zoek naar een energieke sport waarbij conditie, kracht en uithoudingsvermogen centraal staan? Dan is kickboksen iets voor jou! Werk samen met een partner aan je boks-, stoot-, trap- en knietechnieken door te trainen met diverse materialen zoals trapkussens en springtouwen. Daarnaast bieden wij ook de mogelijkheid om in een ring te trainen. Kickboksen is niet alleen goed voor je conditie, kracht en uithoudingsvermogen. Daarnaast is het ook een geschikte sport om te groeien op het gebied van zelfbeheersing, zelfverdediging en zelfvertrouwen. Ga jij de uitdaging met ons aan? Get in the ring!

## Sporten bij Fitland

*@locatie: Fitland, Mercuriusstraat 22, Doetinchem*

Houd jij van sporten, uitdagingen, grenzen verleggen, motivatie, sterker en fitter worden? Dan ben je bij Fitland aan het juiste adres. Jullie krijgen verschillende trainingen in kracht, conditie en fitheid waarbij wij jullie gaan helpen om sterker en fitter te worden. Dit is natuurlijk in ons fitnesscentrum. Ik hoop dat jullie je hiervoor inschrijven want dit wil je niet missen. Wees snel want er kunnen maar 14 leerlingen mee doen. Tot snel en wij zien ernaar uit om te kijken wat jullie in huis hebben.

## EHBO

Jouw hulp in geval van nood kan een leven redden! EHBO staat voor Eerste Hulp Bij Ongevallen. Dit betekent dat wij je leren wat je moet doen bij een ongeval. Soms kun je het zelf oplossen, maar we leren je ook wat je kunt doen totdat de ambulance er is. Van een brandwond tot reanimatie met AED: het komt allemaal aan bod. We gaan vooral veel praktisch aan de slag en oefenen samen, zodat je alle stappen leert. Na afloop van deze periode durf je in actie te komen!





ρ Α Ν Ο Ρ Α  
L Y C E U M